

## 「地蔵盆」に関するアンケート調査

京都市文化市民局文化芸術都市推進室文化財保護課  
平成 26 年 5 月 30 日

### 調査の概要

- ・ 調査対象 自治会長・町内会長など
- ・ 調査方法 書面によるアンケート調査（郵送回収）
- ・ 調査対象数（配布数） 6,627 件
- ・ 調査期間 平成 25 年 9 月上旬～12 月末
- ・ 回収状況 有効回収数 3,684（有効回収率 55.6%）
  
- ・ 設問項目
  - 問 1 回答団体の所在地等
  - 問 2 お地蔵さんの有無／箇所数と個体数
  - 問 3 平成 25 年度の地蔵盆実施の有無／開催日
  - 問 4 地蔵盆の場所／移動したかどうか
  - 問 5 地蔵盆の実施主体
  - 問 6 地蔵盆で行った行事

#### ・ 回答団体の内訳（行政区別）

区分	回答団体数	回答全体に占める比率 (%)
全体	3,684	100
北区	309	8.4
上京区	423	11.5
左京区	350	9.5
中京区	444	12.1
東山区	208	5.6
山科区	218	5.9
下京区	366	9.9
南区	214	5.8
右京区	349	9.5
西京区	159	4.3
伏見区	593	16.1
無回答	51	1.4

〈集計方法、数値の取り扱いについて〉

- 集計は百分率 (%) によるものとし、集計結果は小数第2位を四捨五入し、小数第1位までを表記している。
- 単数回答（選択肢を1つだけ選ぶ）設問において、各選択肢の回答構成比の合計は、四捨五入の関係で100.0%にならない場合がある。
- 複数回答（該当する選択肢をすべて選ぶ）設問において、各選択肢の回答構成比の合計は、100.0%を超える場合がある。
- 行政区別比較においては、全体傾向と比較し、著しく差異のある場合（目安として10ポイント以上）について記載する。それ以外に言及する必要のあるものについては、「比較的」ないしは「やや」の文言を用いた。

## 調査の結果

### お地蔵さんの有無

- ☞ 京都市内でお地蔵さんのある自治会・町内会は71.4%であり、その80.7%が「1か所」である。お地蔵さんの個体数は「1体」が62.7%であるが、「3体以上」も18.2%ある。
- ☞ お地蔵さんのある自治会・町内会が多いのは東山区（90.9%）と上京区（84.4%）であり、お地蔵さんのない自治会・町内会が多いのは西京区（54.1%）である。
- ☞ お地蔵さんの箇所数及び個体数が多いのは、左京区と東山区の自治会・町内会であり、1ヶ所1体が多いのは中京区である。

### 地蔵盆実施の有無

- ☞ 平成25年度に地蔵盆を行った自治会・町内会は78.8%あった。行わなかったのは20.3%である。  
お地蔵さんがある自治会・町内会では、ほとんどが地蔵盆を行っている（94.3%）。また、お地蔵さんがなくて地蔵盆を行った自治会・町内会は、お地蔵さんがない地域全体の36.8%であった。  
寺に預けたり別の場所に保管している80地域の中では、地蔵盆をしたところが87.5%、しなかったところが12.5%となっている。
- ☞ 行政区別に、地蔵盆を行ったどうかをみると、行った町内会・自治会の多いのは東山区（90.4%）、上京区（88.7%）であり、一方、行わなかったところが多いのは西京区（34.0%）、伏見区（32.2%）である。

### 地蔵盆の開催日

- ☞ 地蔵盆の開催は、盂蘭盆直後の日曜日である8月18日と、翌週の土日である24日・25日に集中している（約30%）。

### 地蔵盆の場所と実施主体

- ☞ 地蔵盆を行った場所は、「地蔵堂の前」が38.9%で、「個人宅」22.8%、「ガレージ等の空き地」17.0%、「集会所・公園等」12.0%、「道路上」10.6%である。
- ☞ 行政区別にみると、「地蔵堂の前」で行う自治会・町内会が多いのは東山区（55.9%）である。「個人宅」で行うところが多いのは上京区（36.6%）、中京区（34.7%）、下京区（32.2%）であり、とくに上京区と中京区は「地蔵堂の前」よりも多くなっている。
- ☞ 地蔵盆の実施主体は、「自治会・町内会」が83.7%を占める。

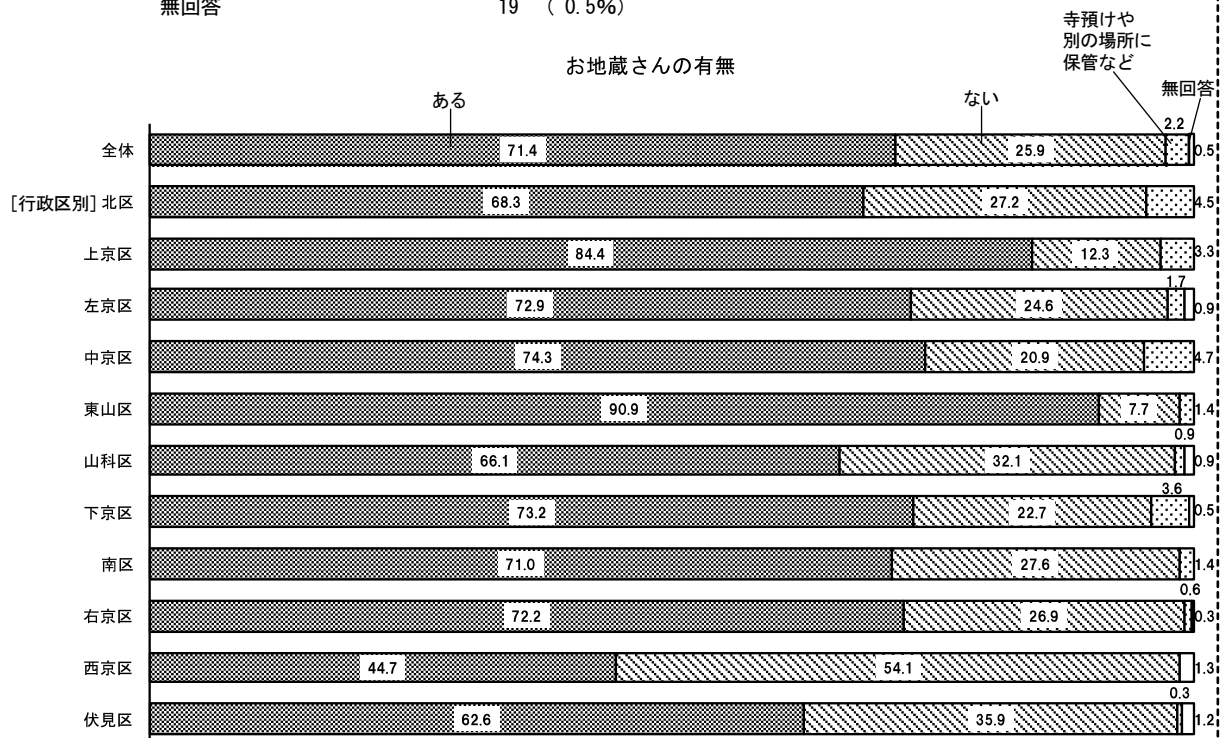
### 地蔵盆の行事

- ☞ 地蔵盆で行った行事は、最も多かったのが「お菓子配り」（90.5%）で、以下、「福引」67.5%、「一式飾り」59.4%、「僧侶の読経」52.1%、「数珠回し」42.5%、「お地蔵さんの化粧」36.6%となっている。

## お地蔵さんの有無


問2 貴会の区域内にお地蔵さんはありますか。(以下、特に記載がない限り N=3,684)

① ある	2,632	(71.4%)
② ない	953	(25.9%)
寺預けや別の場所に保管など	80	(2.2%)
無回答	19	(0.5%)




「ある」の場合、何か所に、何体ありますか。(N=2,632)

1か所	2,124	(80.7%)
2か所	265	(10.1%)
3か所以上	144	(5.5%)
無回答	99	(3.8%)



「ある」の場合、何か所に、何体ありますか。(N=2,632)

1体	1,649	(62.7%)
2体	386	(14.7%)
3体以上	479	(18.2%)
無回答	117	(4.4%)

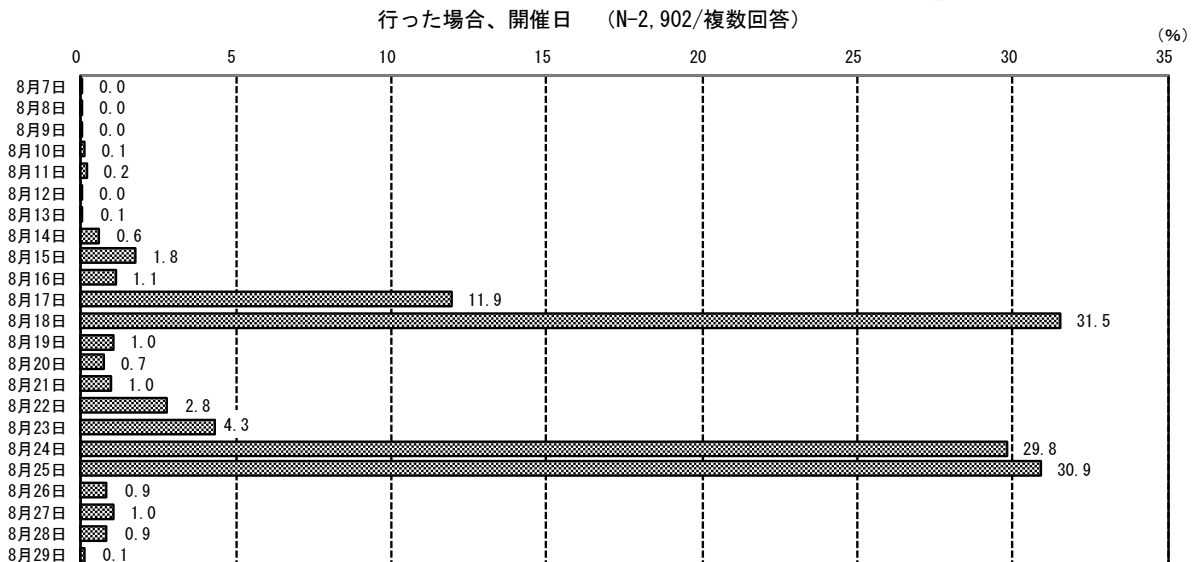
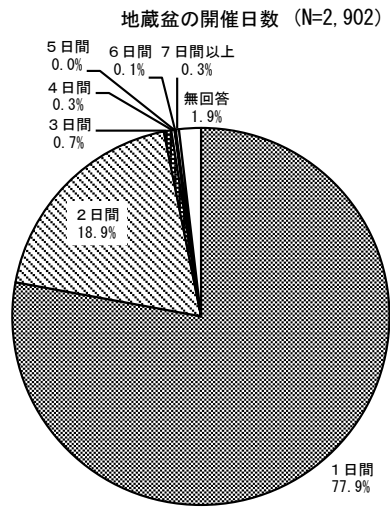



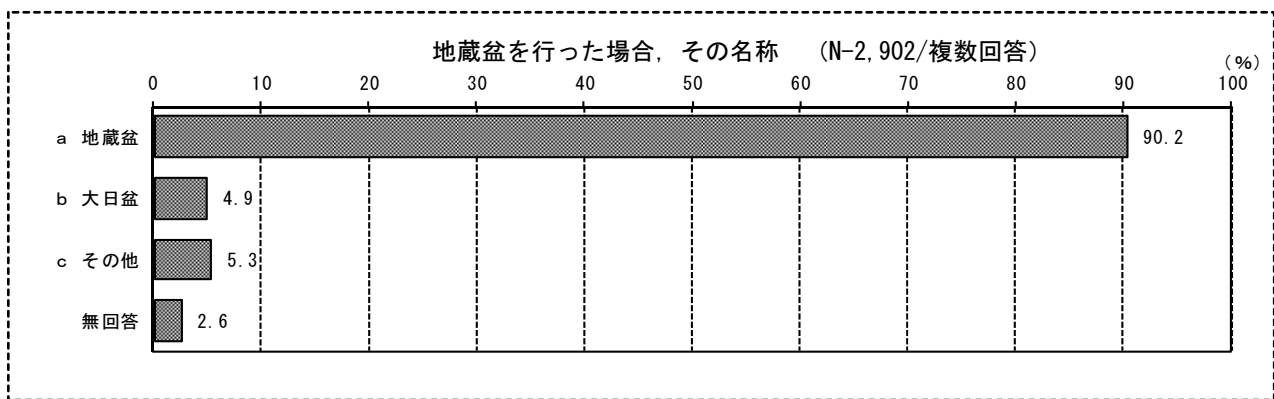
- ・自治会・町内会内にお地藏さんはあるかどうかの質問に、回答全体では「ある」が 71.4%、「ない」が 25.9%、その他として、寺に預けていたり別の場所に保管しているところが 2.2%あった。
- ・行政区別にみると、お地藏さんのある自治会・町内会が多いのは東山区 (90.9%) と上京区 (84.4%) であり、一方、お地藏さんのないところが多いのは西京区 (54.1%) であった。
- ・お地藏さんがある場合の箇所数は、回答全体では「1 か所」が 80.7%、「2 か所」が 10.1%、「3 か所以上」が 5.5%であった。
- ・行政区別にみると、「1 か所」が多いのは中京区 (91.5%) であり、一方、箇所数の多い自治会・町内会は、左京区 (「2 か所」と「3 か所以上」の計 27.9%) と東山区 (同 26.4%)、山科区 (同 23.6%) に多い。
- ・お地藏さんがある場合の個体数については、全体では「1 体」が 62.7%、「2 体」が 14.7%、「3 体以上」が 18.2%である。
- ・行政区別にみると、「1 体」の自治会・町内会は中京区 (76.4%) と下京区 (72.4%) に多く、一方、個体数の多い自治会・町内会は、左京区 (「2 体」と「3 体以上」の計 47.0%) と東山区 (同 47.6%) に多い。
- ・総合すると、箇所数及び個体数が多いのは、左京区と東山区の自治会・町内会であり、1 ヶ所 1 体が多いのは、中京区の自治会・町内会であった。

# 今年、地蔵盆を行ったか

問3 貴会では今年、地蔵盆を行いましたか。

① 行った	2,902	(78.8%)
② 行わなかった	747	(20.3%)
無回答	35	(1.0%)





- 調査時である 2013 年に地蔵盆を行ったか、については、78.8%の区域が行っており、行わなかったところは 20.3%である。お地蔵さんがある 2,902 の自治会・町内会では、ほとんどが地蔵盆を行っている (94.3%)。

お地蔵さんがないにもかかわらず、地蔵盆を行ったところは 349 地域 (お地蔵さんがない 953 地域の 36.6%) ある。寺に預けている、あるいは他の場所に保管しているが地蔵盆を行ったのは 70 地域 (寺預けなど 80 地域の 87.5%) である。一方、お地蔵さんはあるが地蔵盆をしなかったのは、133 地域 (2,632 地域の 5.1%) であった。

- お地蔵さんはないが地蔵盆を行った 349 地域で、お地蔵さんをどうしたかを聞くと、「借りてくる」が 91 地域 (26.1%)、「仏画を使用する」が 82 地域 (23.5%)、「その他」が 119 地域 (34.1%) となっている。

「その他」の内容を詳しくみると、67 地域 (119 地域の 56.3%) が、夏祭りという名称で行う、子供祭りとして行う、何も置かない、といった「なしで済ませる」というものである。また、19 地域が、子どもが少なかったり、お地蔵さんを共同管理している関係から、「近くの町内会と合同で」「別の町内会地蔵盆に参加させてもらう」「地蔵尊を持ち回りする」と回答した。さらに、「お寺で行う」「お寺をお参りする」のは 9 地域 (寺に預けている町内会とは別) だが、お地蔵さんは子供たちが毎年描く、など「自分たちで作っている」町内会も 4 地域あった。

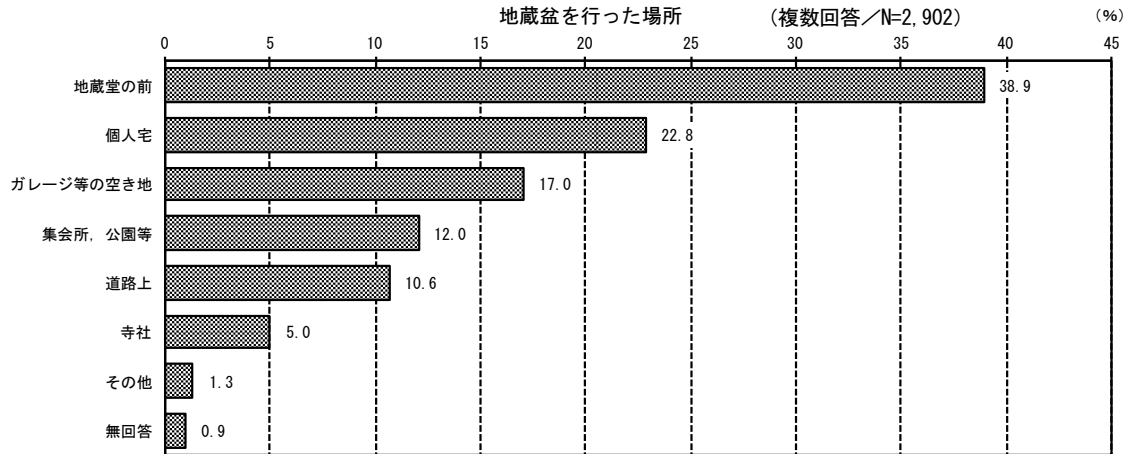
- 行政区別に、地蔵盆を行ったどうかをみると、行った町内会・自治会の多いのは東山区 (90.4%)、上京区 (88.7%) であり、一方、行わなかったところが多いのは西京区 (34.0%)、伏見区 (32.2%) である。

- 開催日数については、「1 日間」が 77.9%を占め、「2 日間」18.9%を合わせると、95%以上となる。
- 調査年は 8 月 18 日、25 日が日曜であった。地蔵盆の開催は、盂蘭盆直後の日曜日である 8 月 18 日と、翌週の土日である 24 日・25 日に集中している。
- 地蔵盆を行った自治会・町内会にその名称を尋ねたところ、ほとんどが「地蔵盆」であったが、「大日盆」も 4.9%ある。行政区別にみて「大日盆」が多かったのは、東山区である (14.9%)。

## 地蔵盆を行った場所

問4 地蔵盆を行った場所はどこですか。(N=2,902)

① 地蔵堂の前	1,129 (38.9%)
② その他	
(a) 個人宅 (軒先, 車庫を含む)	663 (22.8%)
(b) ガレージ等の空地 (公共空地や休み中の会社等の前を含む)	494 (17.0%)
(c) 道路上	309 (10.6%)
寺社	144 (5.0%)
集会所・公園等 (マンション集会所, 小学校や市立保育所を含む)	349 (12.0%)
(d) その他	38 (1.3%)
無回答	27 (0.9%)

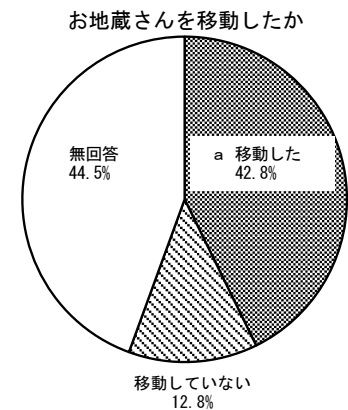


地蔵盆を行った場所 (行政区別) (複数回答)

	① 地蔵堂の前	② その他						無回答	
		個人宅	の空地 ガレージ等	集会所, 公園等	道路上	寺社	その他		
全体	38.9	22.8	17.0	12.0	10.6	5.0	1.3	0.9	
行政区別	北区	45.6	16.3	11.0	12.9	10.6	4.2	0.8	0.8
	上京区	31.8	36.6	19.3	5.9	2.9	5.6	0.0	0.5
	左京区	42.7	9.0	16.1	12.2	12.2	6.3	0.8	1.6
	中京区	32.3	34.7	13.5	5.0	6.6	6.9	0.5	0.8
	東山区	55.9	16.0	12.8	3.7	6.4	6.9	0.0	0.5
	山科区	41.3	5.4	11.4	20.4	19.8	2.4	0.6	0.6
	下京区	40.3	32.2	10.7	5.0	3.7	6.7	1.7	0.3
	南区	44.9	12.6	16.8	14.4	9.0	2.4	1.2	1.8
	右京区	36.7	9.4	19.9	16.1	13.6	3.8	1.0	1.7
	西京区	37.5	5.8	10.6	29.8	11.5	1.9	2.9	1.0
	伏見区	34.8	19.3	15.5	20.1	5.1	3.3	2.5	0.5

お地蔵さんを移動しましたか。(前問で「②その他」回答者 N=1,892)

(a) はい	809 (42.8%)
(b) いいえ	243 (12.8%)
無回答	841 (44.5%)



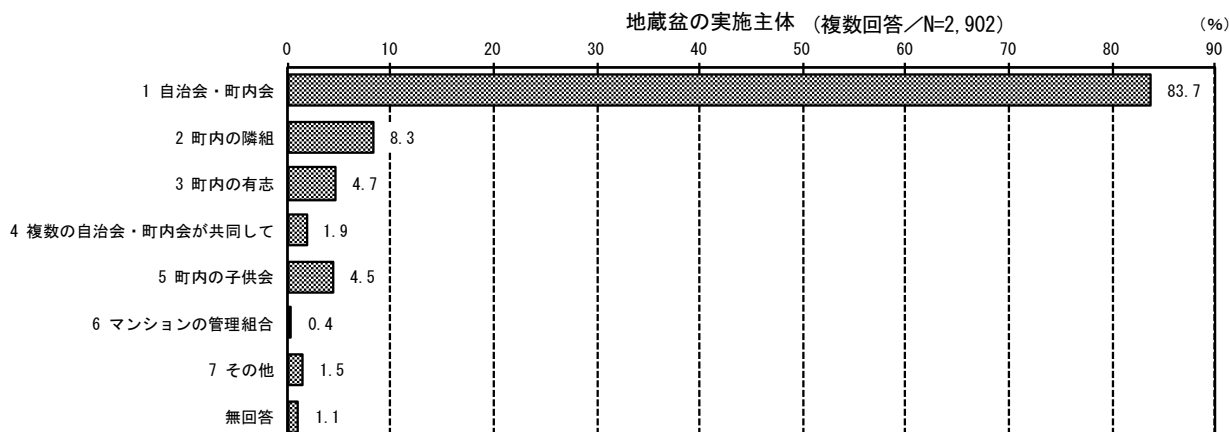
- ・地蔵盆を行った場所は、「地蔵堂の前」が最も多く（38.9%）、それ以外は「個人宅」（22.8%）、「ガレージ等の空き地」（17.0%）、「集会所・公園等」（12.0%）、「道路上」（10.6%）である。
- ・行政区別にみると、「地蔵堂の前」で行う自治会・町内会が多いのは東山区（55.9%）である。「個人宅」で行うところが多いのは上京区（36.6%）、中京区（34.7%）、下京区（32.2%）であり、とくに上京区と中京区は「地蔵堂の前」よりも多くなっている。「集会所、公園等」が目立って多いのは西京区であり（29.8%）、ここでは逆に、「個人宅」が5.8%と少ない。山科区も、西京区と同様「個人宅」が少ない（5.4%）。「集会所、公園等」（20.4%）も比較的多いが、他の区と比べると「道路上」が目立って多い（19.8%）。
- ・「その他」の回答者に、お地蔵さんを移動したか、を尋ねると、「移動した」が42.8%、「移動していない」が12.8%であった。行政区別にみると、「移動した」町内会が比較的多いのは、伏見区（52.1%）と上京区（49.6%）である。「移動していない」町内会が比較的多いのは、西京区（19.4%）、東山区（18.9%）、左京区（18.8%）となっている。



## 地蔵盆の実施主体

問5 地蔵盆の実施主体はどこですか。(N=2,902)

① 自治会・町内会	2,429	(83.7%)
② 町内の隣組	242	(8.3%)
③ 町内の有志	136	(4.7%)
④ 複数の自治会・町内会が共同して	54	(1.9%)
⑤ 町内の子供会	130	(4.5%)
⑥ マンションの管理組合	12	(0.4%)
⑦ その他	44	(1.5%)
無回答	32	(1.1%)



地蔵盆の実施主体 (行政区別)

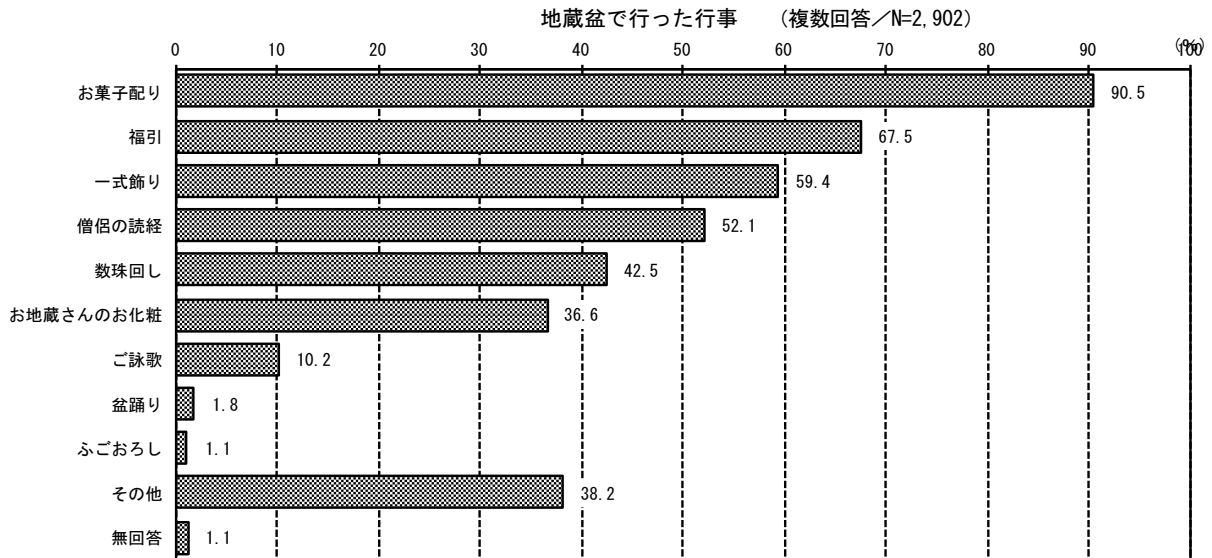
	①自治会・町内会	②町内の隣組	③町内の有志	④複数の自治会・町内会が共同して	⑤町内の子供会	⑥マンションの管理組合	⑦その他	無回答	
全体	83.7	8.3	4.7	1.9	4.5	0.4	1.5	1.1	
行政区別	北区	82.5	8.4	4.9	2.3	2.3	0.0	2.3	1.5
	上京区	89.8	8.0	2.4	0.5	1.3	0.3	0.8	0.5
	左京区	74.5	10.2	9.0	3.5	5.9	0.8	3.5	1.6
	中京区	85.7	9.3	3.2	1.6	1.6	0.5	0.5	1.3
	東山区	81.4	11.7	8.0	0.5	1.6	0.5	0.0	1.1
	山科区	82.0	3.6	7.2	1.8	12.0	0.6	4.2	1.2
	下京区	86.2	9.7	5.0	1.0	2.3	0.0	0.7	0.3
	南区	71.3	11.4	8.4	4.8	5.4	1.2	1.8	1.8
	右京区	86.0	4.9	3.5	3.1	9.1	0.3	1.0	0.3
	西京区	84.6	1.9	0.0	1.0	14.4	0.0	1.9	2.9
伏見区	87.1	8.4	2.5	1.5	4.1	0.3	1.5	0.8	

- ・地蔵盆の実施主体は、「自治会・町内会」が83.7%を占める。
- ・行政区別にみると、「自治会・町内会」が少ないのは左京区(74.5%)、南区(71.3%)であり、その代わりに「町内の隣組」や「町内の有志」が比較的多い。  
「町内の隣組」「町内の有志」を合わせると約20%に達するのは、上述の左京区・南区と、東山区である。
- ・なお、「町内の子供会」が比較的多いのは、西京区(14.4%)と山科区(12.0%)である。両者に極端な差はないものの、山科区は「町内の隣組」が少なく、「町内の有志」が多いのに対して、西京区は、「町内の隣組」も「町内の有志」もほとんどなく、「町内の子供会」だけが全体傾向より10ポイント高いのが特徴である。

## 地藏盆で行った行事

問6 地藏盆で行った行事について、すべて教えてください。

① 僧侶の読経	1,508	(52.1%)
② 数珠回し	1,228	(42.4%)
③ ご詠歌	295	(10.2%)
④ お地藏さんのお化粧	1,058	(36.5%)
⑤ お菓子配り	2,618	(90.4%)
⑥ 福引	1,956	(67.6%)
⑦ ふごおろし	31	(1.1%)
⑧ 盆踊り	52	(1.8%)
⑨ 一式飾り	1,720	(59.4%)
⑩ その他	1,107	(38.2%)
無回答	34	(1.2%)



地藏盆で行った行事 (行政区別)

	お菓子配り	福引	一式飾り	僧侶の読経	数珠回し	お地藏さんのお化粧	ご詠歌	盆踊り	ふごおろし	その他	無回答	
全体	90.5	67.5	59.4	52.1	42.5	36.6	10.2	1.8	1.1	38.2	1.1	
行政区別	北区	93.2	73.4	61.6	57.0	31.2	6.5	1.1	0.8	37.3	1.1	
	上京区	93.9	65.8	72.5	57.2	24.9	3.7	0.3	2.4	38.2	0.0	
	左京区	93.3	68.6	49.4	40.4	28.2	39.2	15.7	2.0	1.6	48.6	2.7
	中京区	92.1	66.1	68.8	58.7	53.4	30.4	8.7	1.1	1.6	35.7	0.0
	東山区	80.9	54.3	62.8	60.1	33.5	37.8	4.3	1.1	0.5	37.8	1.1
	山科区	94.0	80.8	45.5	46.1	31.1	41.3	2.4	3.6	1.2	42.5	1.8
	下京区	84.2	53.0	65.8	67.1	41.3	31.5	6.0	0.7	0.7	29.5	0.7
	南区	88.0	62.3	55.7	52.7	16.8	59.3	7.8	0.6	0.0	39.5	1.2
	右京区	94.4	86.0	51.4	50.0	27.6	42.3	12.9	1.7	0.7	37.8	1.4
	西京区	88.5	76.0	36.5	30.8	17.3	25.0	8.7	10.6	0.0	46.2	3.8
伏見区	90.6	65.5	58.6	39.6	51.3	46.2	25.4	2.8	0.8	38.6	0.8	

- 地蔵盆で行った行事は、最も多かったのが「お菓子配り」(90.5%)で、以下、「福引」67.5%、「一式飾り」59.4%、「僧侶の読経」52.1%、「数珠回し」42.5%、「お地蔵さんの化粧」36.6%となっている。
- 「一式飾り」は、あるテーマに沿って、日用品や自然物などを材料とし、素材を生かして組み立てる飾り物を指すものである。この調査では50%を超える高い比率であるが、「飾り物一式」の意味に誤解された可能性が高いため、「一式飾り」について、これ以上は言及しない。
- 行政区別にみると、「お菓子配り」はいずれの区もさほどの差異はないが、「福引」は山科区(80.8%)と右京区(86.0%)で多くなっている。「僧侶の読経」が多いのは、下京区(67.1%)と東山区(60.1%)である。  
そのほかの特徴は、上京区と中京区で「数珠回し」を行う自治会・町内会が多いこと(全体で42.5%に対し、上京区66.0%、中京区53.4%を占める)、また、南区と伏見区で「お地蔵さんの化粧」を行うところが多いこと(全体で36.6%に対し、南区59.3%、伏見区46.2%を占める)である。

「地蔵盆」に関するアンケート

京都市は、「市民が残したい“京都をつなぐ無形文化遺産”制度」を創設し、世代を越えて伝えられてきた無形文化遺産を大切に引き継いでいくための取組を進めています。

この度、京都の大切な宝である「地蔵盆」の実施状況等を調査するため、以下のアンケートを実施いたしますので、ご協力のほど、よろしくお願い申し上げます。

※ 選択式の設問は、該当する項目の□に印(☑)を入れて下さい。

※ 「大日盆」などの盆行事も広く「地蔵盆」に含めてご回答をお願いします。

（問1）貴会（自治会・町内会）について、お教えてください。

名称 \_\_\_\_\_ 所在地（住所） \_\_\_\_\_ 区 \_\_\_\_\_ 学区 \_\_\_\_\_

（問2）貴会の区域内にお地蔵さんはありますか。

□① ある

↳ 何か所に何体ありますか。 ( ) か所に 計 ( ) 体

□② ない

↳ 地蔵盆の時はお地蔵さんを □(a) 借りてくる □(b) 仏画を使用する

□(c) その他 ( )

（問3）貴会では今年、地蔵盆を行いましたか。

□① 行った。

↳ 開催日 \_\_\_\_\_ 月 \_\_\_\_\_ 日 ~ \_\_\_\_\_ 月 \_\_\_\_\_ 日

名 称 □(a) 地蔵盆 □(b) 大日盆 □(c) その他 ( )

□② 行わなかった。

↳ 過去に行っていた場合、何年まで行っていましたか。(昭和・平成・西暦 ) 年まで

↳ 地蔵盆の代わりに行っている行事がありましたらお教えてください。

( )

↳ 過去に行った地蔵盆についてわかる範囲で、以下の質問にお答えください。

（問4）地蔵盆を行った場所はどこですか。

□① 地蔵堂の前

□② その他

↳ □(a) 個人宅 □(b) ガレージ等の空地 □(c) 道路上

□(d) その他 ( )

↳ その際、お地蔵さんを移動しましたか。 □(a) はい □(b) いいえ

（問5）地蔵盆の実施主体はどこですか。

□① 自治会・町内会 □② 町内の隣組 □③ 町内の有志

□④ 複数の自治会・町内会が共同して □⑤ 町内の子供会

□⑥ マンションの管理組合 □⑦ その他 ( )

（問6）地蔵盆で行った行事について、すべてお教えてください。

□① 僧侶の読経 □② 数珠回し □③ ご詠歌 □④ お地蔵さんのお化粧

□⑤ お菓子配り □⑥ 福引 □⑦ ふごおろし □⑧ 盆踊り

□⑨ 一式飾り □⑩ その他 ( )

◆ご記入いただいた方のお名前、ご連絡先を差し支えなければご記入ください

(お名前) \_\_\_\_\_ (電話番号) \_\_\_\_\_

質問は以上です。ご協力誠にありがとうございました。

このアンケートは、自治会・町内会アンケートといっしょに返信用封筒に入れて、ご返送ください。

【このアンケートに関するお問合せ先】

京都市文化市民局文化芸術都市推進室文化財保護課 担当：伊藤，村上，平井

電 話：075-366-1498/FAX：075-213-3366